
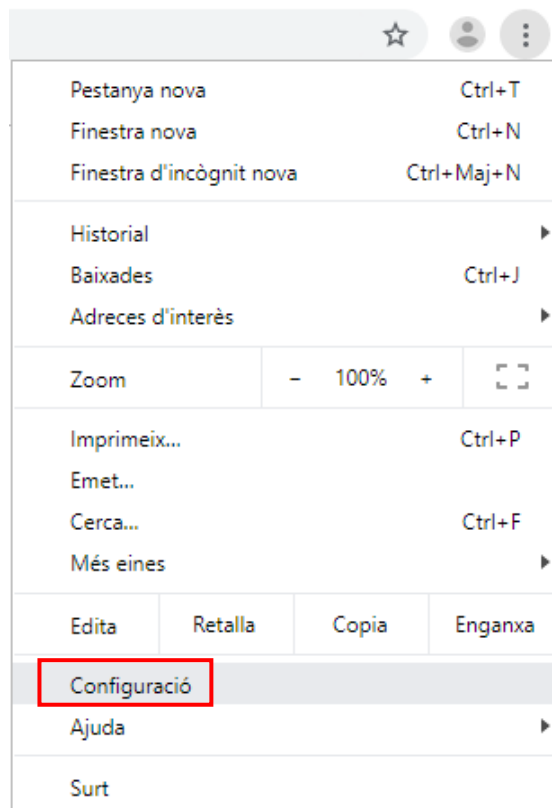



Activació de Javascript amb Google Chrome

Per activar el JavaScript, si no està activat automàticament, cal realitzar els següents passos:

Aneu al botó **Eines**  i trieu l'opció **"Configuració"**:



Mostrarà una nova finestra, al final de la pàgina cliqueu **"Configuració avançada"**:

Configuració avançada 

Dins de la categoria **"Privadesa i seguretat"** cliqueu a **"JavaScript"**:



Al fer clic en aquest ens apareixeran les opcions per permetre-ho de forma general o bloquejar-ho en pàgines específiques.

